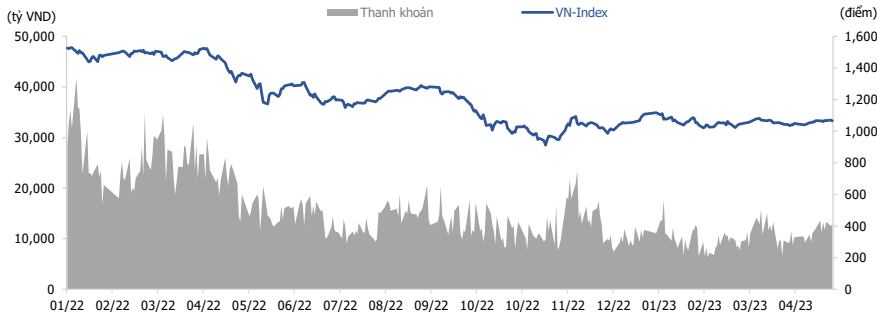


VN-INDEX GIẢNG CO QUANH THAM CHIẾU

BIẾN ĐỘNG CHỈ SỐ VN-INDEX



ĐIỂM NHẤN GIAO DỊCH

▲ VN-Index tăng điểm

Các nhà đầu tư nước ngoài bán ròng -397 tỷ VNĐ trên sàn HSX phiên hôm nay, tập trung vào các mã: HPG (-52 tỷ VNĐ), VND (-46 tỷ VNĐ) và HSG (-37 tỷ VNĐ).

▼ Thanh khoản giảm

Thanh khoản sàn HSX khá yếu khi chỉ đạt 11,697 tỷ VNĐ (-15% DoD), thấp hơn trung bình 10 phiên gần nhất (12,603

▼ Khối ngoại bán ròng

Các nhà đầu tư nước ngoài bán ròng -397 tỷ VNĐ trên sàn HSX phiên hôm nay, tập trung vào các mã: HPG (-52 tỷ VNĐ), VND (-46 tỷ VNĐ) và HSG (-37 tỷ VNĐ).

▲ Nhóm tăng điểm

Tăng điểm tốt nhất trong nhóm VN100 bao gồm SJS (+7%), BMP (+5.5%) và PHR (+5.4%).

▼ Nhóm giảm điểm

Ổ chiều ngược lại các mã HBC (-2.9%), IMP (-2.7%) và NLG (-2.6%) tác động tiêu cực đến VN-Index.

QUAN ĐIỂM THỊ TRƯỜNG

VN-Index giảm co quanh tham chiếu. Thị trường hôm nay giao dịch tương đối ảm đạm khi cả 2 phe mua và bán đều không thể chiếm ưu thế, mặc dù có 11/19 ngành giảm điểm, trong đó có các ngành lớn như Ngân hàng và Dịch vụ tài chính. Thanh khoản thị trường hôm nay đạt hơn 11,000 tỷ VNĐ, tương đương với bình quân 10 phiên gần nhất.

Hành động: VN-Index tiếp tục đi ngang quanh vùng tham chiếu. Chúng tôi vẫn giữ nguyên quan điểm trong thời gian gần đây, thị trường sẽ có 1 nhịp giảm điểm về quanh vùng 1,020-1,025 điểm. Vì vậy, đối với nhà đầu tư đã có sẵn cổ phiếu, chúng tôi cho rằng quý nhà đầu tư nên tiến hành chốt lời phần lớn tại vùng này và cơ cấu tài khoản để đưa tỷ lệ cổ phiếu/tiền về mức an toàn. Việc mua mới tại khu vực này là không phù hợp và nhà đầu tư tiếp tục theo dõi quanh vùng hỗ trợ 1.020-1.025 điểm khi VN-Index giảm về quanh đây..

DỰ BÁO XU HƯỚNG CỦA VN-INDEX



TIN TỨC NỔI BẬT

- Kinh tế Đức rơi vào suy thoái khi các số liệu điều chỉnh cho thấy GDP nước này tiếp tục giảm trong quý 1/2023.** Cơ quan thống kê liên bang Destatis cho biết GDP Đức giảm 0.3% trong 3 tháng đầu năm, trong khi ước tính ban đầu là gần 0%. Trong quý trước đó, kinh tế Đức cũng giảm 0.5% so với cùng kỳ.
- Ngày 24/5, Bộ Công Thương và Tập đoàn Điện lực Việt Nam (EVN) tổ chức Hội nghị với chủ đầu tư các dự án năng lượng tái tạo chuyển tiếp. Theo đó, EVN đã thông nhất được giá mua điện tạm đối với 19 dự án. Giá mua điện chính thức và việc quyết toán tiền điện sẽ thực hiện theo hướng dẫn/quyết định của cấp có thẩm quyền.
- GAS (HSX, giá đóng cửa ngày 25/5: 94,700 VNĐ):** Tại ĐHCĐ thường niên 2023, Tổng Công ty Khí Việt Nam đặt kế hoạch giảm mạnh về cả doanh thu và lợi nhuận. Cụ thể, GAS đặt mục tiêu doanh thu cho năm 2023 chỉ 76.4 ngàn tỷ đồng, thấp hơn 24% so với năm 2022. Mục tiêu lợi nhuận sau thuế còn tụt sâu hơn, chỉ đạt hơn 6.5 ngàn tỷ đồng, giảm gần 57% so với thực hiện năm trước.
- HBC (HSX, giá đóng cửa ngày 25/5: 8,150 VNĐ):** Ngày 24/05/2023, tại Hải Phòng, Tập đoàn Xây dựng Hòa Bình cùng chủ đầu tư Thái – Holding đã chính thức ký kết hợp đồng tổng thầu thi công dự án khu nhà ở xã hội tại Tổng kho 3 Lạc Viên. Tổng giá trị hợp đồng này là hơn 3,000 tỷ đồng.

THỊ TRƯỜNG CHỨNG KHOÁN TRONG NƯỚC

	VN-Index	HNX-Index
Giá trị chỉ số	1,065	217
Biến động 1 ngày (%)	0.3%	0.4%
Biến động YTD (%)	5.7%	5.6%
Giá trị giao dịch (tỷ VNĐ)	11,697	1,666
GTGD khớp lệnh (tỷ VNĐ)	10,537	1,512
GTGD thỏa thuận (tỷ VNĐ)	1,160	154
Biến động 1 ngày (%)	-15.0%	-12.0%

Biến động ngành (ICB cấp 2)	% 1D	%YTD	% vốn hóa
Công nghệ Thông tin	2.0%	3.1%	1.9%
Hóa chất	1.9%	1.0%	2.9%
Y tế	1.4%	5.9%	1.0%
Viễn thông	1.3%	7.3%	1.6%
Điện, nước & xăng dầu khí đốt	1.0%	-0.3%	7.4%
Dầu khí	0.9%	18.4%	2.5%
Xây dựng và Vật liệu	0.9%	11.0%	4.0%
Truyền thông	0.8%	23.3%	1.0%
Bất động sản	0.4%	0.6%	16.4%
Thực phẩm và đồ uống	0.4%	-8.8%	10.8%
VN-Index	0.3%	5.7%	100.0%
Ô tô và phụ tùng	0.2%	-4.3%	0.2%
Tài nguyên Cơ bản	0.1%	10.9%	3.9%
Ngân hàng	-0.1%	5.7%	29.5%
Du lịch và Giải trí	-0.2%	-11.5%	1.9%
Bảo hiểm	-0.3%	-3.0%	1.2%
Bán lẻ	-0.6%	-11.5%	1.5%
Hàng & Dịch vụ Công nghiệp	-0.6%	-5.2%	7.6%
Hàng cá nhân & Gia dụng	-1.0%	-5.8%	1.3%
Dịch vụ tài chính	-1.2%	17.2%	3.4%

Lãi suất trong nước	%/năm	± đầu năm
Lãi suất qua đêm LNH	4.6%	2.8%
Lãi suất TPCP 5 năm	2.6%	-0.5%

Tỷ giá	% 1D	%YTD
USD/VND	23,620	0.0%
EUR/VND	26,243	-1.1%
JPY/VND	177.6	-0.7%
GBP/VND	29,839	-0.7%

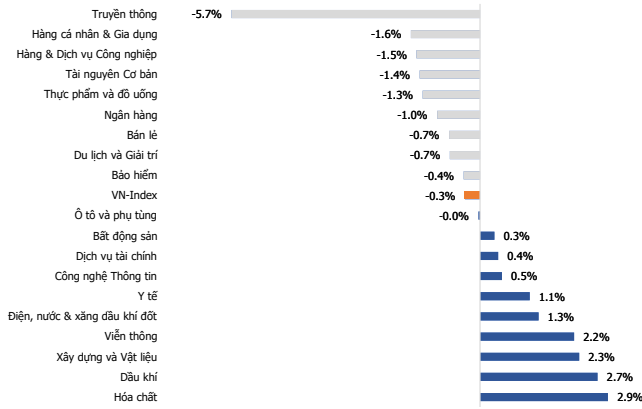
THỊ TRƯỜNG CHỨNG KHOÁN QUỐC TẾ

Chỉ số CK quốc tế	% 1D	%YTD
DJI**	33,536	0.3%
S&P500**	4,198	0.9%
VIX**	16	1.0%
FTSE100**	7,781	0.5%
DAX**	16,258	0.6%
CAC40**	7,502	0.7%
Nikkei	30,808	0.8%
Shanghai	3,284	-0.4%
Kospi	2,538	0.9%
Taiwan weighted	16,175	0.5%

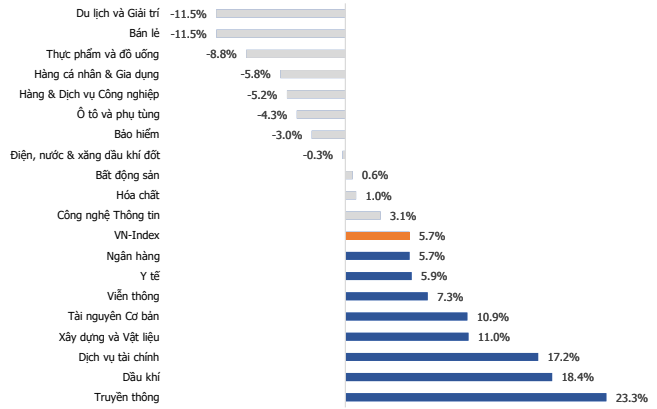
(**) dữ liệu phiên liền trước

Giá hàng hóa	% 1D	%YTD
Giá dầu Brent (USD)	83.08	-2.0%
Giá dầu WTI (USD)	79.34	-1.9%
Giá vàng (USD)	1,970.07	-1.8%
Giá đồng (USD)	4.04	-1.3%

TOP BIẾN ĐỘNG NGÀNH TRONG 1 TUẦN



TOP BIẾN ĐỘNG NGÀNH YTD



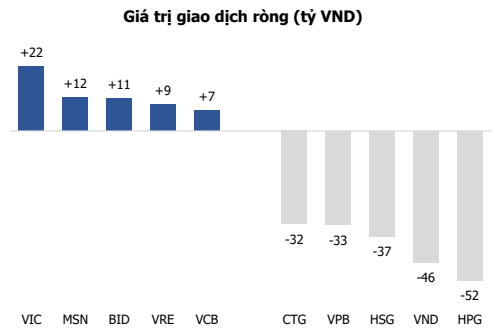
TOP BIẾN ĐỘNG NHÓM CỔ PHIẾU VN100

	Ticker	Tên công ty	Ngành	Sàn	Giá cuối ngày (VND)	% ngày	% 1 tuần	% 1 tháng	% YoY	Vốn hóa (tỷ VND)	Giá trị GD (tỷ VND)
Nhóm cổ phiếu biến động tích cực nhất	SJS	SUDICO	Bất động sản	HSX	44,400	7.0%	6.5%	5.7%	-38.3%	5,058	241
	BMP	Nhựa Bình Minh	Xây dựng và Vật liệu	HSX	78,400	5.5%	-7.8%	8.4%	37.3%	6,417	62
	GVR	Tập đoàn CN Cao su VN	Hóa chất	HSX	16,750	4.0%	5.7%	10.9%	-33.9%	66,976	88
	BCG	Bamboo Capital	Dịch vụ tài chính	HSX	9,170	3.0%	8.9%	11.0%	-58.0%	4,890	104
	SZC	Sonadezi Châu Đức	Bất động sản	HSX	34,350	2.8%	5.2%	8.9%	-33.0%	3,434	57
Nhóm cổ phiếu biến động tiêu cực nhất	VND	Chứng khoán VNDIRECT	Dịch vụ tài chính	HSX	15,850	-1.6%	2.3%	8.6%	-36.1%	19,293	427
	DBC	Tập đoàn DABACO	Thực phẩm và đồ uống	HSX	18,850	-1.8%	9.3%	23.2%	-20.3%	4,563	100
	DXG	Địa ốc Đất Xanh	Bất động sản	HSX	13,900	0.7%	10.8%	-49.5%		8,477	177
	NLG	BDS Nam Long	Bất động sản	HSX	31,300	-2.6%	-1.6%	0.6%	-33.4%	12,027	73
	IMP	IMEXPHARM	Y tế	HSX	53,400	-2.7%	-4.6%	-0.7%	-20.3%	3,561	0

Các mã cổ phiếu in đậm có tên trong danh sách Nhóm cổ phiếu tiêu biểu (trang 3)

TOP CỔ PHIẾU GIAO DỊCH KHỎI NGOẠI TRÊN HSX

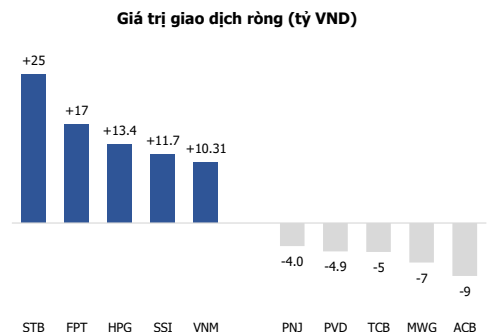
	Ticker	Tên công ty	Giá cuối ngày (VND)	% ngày	KLGD NN (cổ phiếu)	GTGD NN (tỷ VND)	% sở hữu NN
Mua ròng	VIC	VinGroup	52,600	0.0%	+426,400	+22	12.9%
	MSN	Tập đoàn Masan	72,000	0.3%	+162,200	+12	30.2%
	BID	BIDV	43,750	0.6%	+256,500	+11	17.2%
	VRE	Vincom Retail	27,700	0.2%	+338,400	+9	33.3%
	VCB	Vietcombank	93,200	0.6%	+75,600	+7	23.5%
Bán ròng	CTG	VietinBank	27,600	-0.5%	-1,174,400	-32	27.5%
	VPB	VPBank	19,200	-1.0%	-1,710,400	-33	17.5%
	HSG	Tập đoàn Hoa Sen	15,500	-0.6%	-2,359,200	-37	16.7%
	VND	Chứng khoán VNDIRECT	15,850	-1.6%	-2,872,800	-46	22.1%
	HPG	Hòa Phát	21,200	-0.5%	-2,449,200	-52	24.5%



Các mã cổ phiếu in đậm có tên trong danh sách Nhóm cổ phiếu tiêu biểu (trang 3)

TOP CỔ PHIẾU GIAO DỊCH TỰ DOANH TRÊN HSX

	Ticker	Tên công ty	Giá cuối ngày (VND)	% ngày	KLGD TD (cổ phiếu)	GTGD TD (tỷ VND)
Mua ròng	STB	Sacombank	27,000	-1.5%	+932,800	+25
	FPT	FPT Corp	83,200	2.3%	+203,819	+17
	HPG	Hòa Phát	21,200	-0.5%	+628,600	+13.4
	SSI	Chứng khoán SSI	22,500	-0.9%	+519,799	+11.7
	VNM	VINAMILK	67,100	1.2%	+153,800	+10.31
Bán ròng	PNJ	Vàng Phú Nhuận	71,200	0%	-55,500	-4.0
	PVD	Khoan Dầu khí PVDdrilling	23,950	2.4%	-205,300	-4.9
	TCB	Techcombank	29,800	0.0%	-165,900	-5
	MWG	Thế giới di động	38,000	0.1%	-177,900	-7
	ACB	ACB	25,100	-0.2%	-360,000	-9

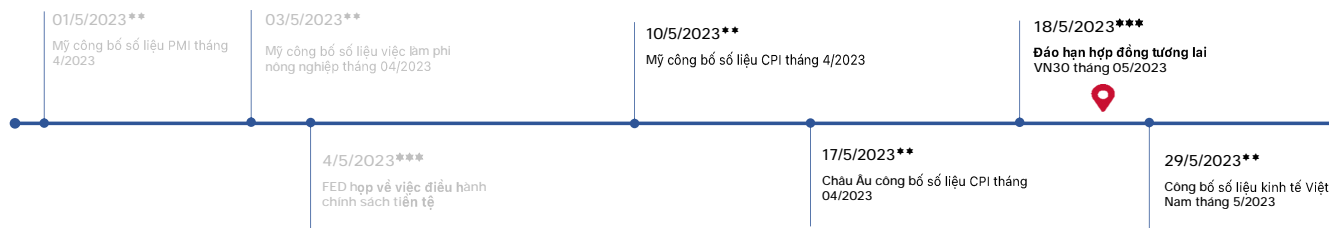


Các mã cổ phiếu in đậm có tên trong danh sách Nhóm cổ phiếu tiêu biểu (trang 3)

PHÂN TÍCH NHÓM CỔ PHIẾU TIÊU BIỂU

Ticker	Nhàng ICB cấp II	Giá cuối ngày	Vốn hóa (tỷ VND)	Beta 6m	% ngày	% tháng	% YTD	% Doanh thu (QoQ)	% LNST (QoQ)	ROE (TTM)	ROA (TTM)	EPS (TTM)	BVPS	P/E (TTM)	P/B	Tổng tài sản/Vốn CSH
VCB	Ngân hàng	93,200	440,860	0.7	0.6%	5.5%	12.8%	0.0%	12.9%	23.2%	1.8%	6,533	30,547	14.2	3.0	0.1
GAS	Điện, nước & xăng dầu khí đốt	94,700	181,289	0.7	2.4%	2.9%	-9.8%	-20.5%	-2.3%	24.1%	17.3%	7,689	33,020	12.0	2.8	1.3
SAB	Thực phẩm và đồ uống	158,000	101,338	0.5	-0.3%	-7.6%	-6.5%	-15.0%	-17.4%	20.0%	15.3%	7,829	37,565	20.2	4.2	1.2
FPT	Công nghệ Thông tin	83,200	91,847	0.9	2.3%	6.1%	4.0%	20.1%	20.6%	22.2%	10.4%	5,060	20,521	16.1	4.0	1.9
MBB	Ngân hàng	18,450	83,657	1.4	-0.8%	1.1%	2.5%	0.0%	10.5%	23.1%	2.6%	3,961	17,848	4.7	1.0	0.1
PLX	Dầu khí	37,350	47,440	0.8	0.1%	2.6%	13.4%	0.6%	154.7%	6.8%	2.5%	1,464	19,716	25.5	1.9	2.4
HDB	Ngân hàng	19,500	49,048	0.8	0.0%	6.3%	18.2%	0.0%	8.8%	20.8%	1.9%	3,174	15,528	6.1	1.3	0.1
KBC	Bất động sản	26,700	20,502	2.0	0.6%	8.5%	8.1%	221.4%	95.7%	11.2%	6.0%	2,620	22,158	10.1	1.2	1.9
GMD	Hàng & Dịch vụ Công nghiệp	49,800	15,008	0.9	-0.8%	-5.7%	8.3%	2.5%	-26.1%	11.5%	7.4%	3,064	23,627	16.4	2.1	1.6
HT1	Xây dựng và Vật liệu	14,350	5,476	1.1	0.7%	5.5%	29.9%	-13.6%	-446.0%	3.0%	1.6%	396	13,123	36.0	1.1	1.8

SỰ KIỆN ĐẦU TƯ TRONG THÁNG



* Tác động THẤP tới thị trường

** Tác động VỪA PHẢI tới thị trường

*** Tác động CAO tới thị trường

TUYÊN BỐ MIỄN TRỪ

Báo cáo này được viết và phát hành bởi CTCP Chứng khoán Thiên Việt (TVS). Báo cáo được dựa trên các thông tin được thu thập từ: Bloomberg, Investing, Finpro và các nguồn TVS đánh giá là đáng tin cậy, tuy nhiên TVS không chịu trách nhiệm về tính chính xác và đầy đủ của các thông tin này.

Nhận định và quan điểm trong báo cáo thể hiện ý kiến của chuyên viên phân tích tại thời điểm phát hành. Những quan điểm này không đại diện cho quan điểm chung của TVS và có thể thay đổi mà không cần thông báo trước.

Báo cáo chỉ nhằm mục đích cung cấp thông tin tham khảo cho nhà đầu tư, không nhằm mục đích chào mời, xúi giục mua hoặc bán bất cứ chứng khoán nào được đề cập. Nhà đầu tư toàn quyền quyết định và tự chịu rủi ro trong việc sử dụng các thông tin và tham khảo các nhận định trên báo cáo. TVS tuyên bố miễn trách đối với bất kỳ thiệt hại trực tiếp hoặc gián tiếp nào phát sinh từ việc sử dụng báo cáo này.

CÔNG TY CỔ PHẦN CHỨNG KHOÁN THIÊN VIỆT – www.tvs.vn

Hà Nội

Tầng 15, tòa nhà Harec
4A Láng Hạ, Ba Đình, Hà Nội
Phone: +84 (24) 7300 6588
Fax: +84 (24) 3248 4821

Hồ Chí Minh

Tầng 9, tòa nhà Bitexco Nam Long
63A Võ Văn Tần, Quận 3, Hồ Chí Minh
Phone: +84 (28) 7300 6588
Fax: +84 (28) 299 2088

THÔNG TIN LIÊN HỆ

BỘ PHẬN NGHIÊN CỨU

Vương Chí Tâm, CFA, FRM

P. Giám đốc phân tích
tamvc@tvs.vn

Nguyễn Thị Kiều Hạnh

Chuyên viên cao cấp
hanhntk@tvs.vn

Tiêu Phan Thanh Quang

Chuyên viên
quangtp@tvs.vn

Đình Mạnh Thắng

Chuyên viên cao cấp
thangdm@tvs.vn

Phạm Nguyên Long

Chuyên viên cao cấp
longpn@tvs.vn

Nguyễn Đức Anh

Chuyên viên
anhnd@tvs.vn

BỘ PHẬN MÔI GIỚI

brokerage.hcm@tvs.vn

brokerage.hn@tvs.vn