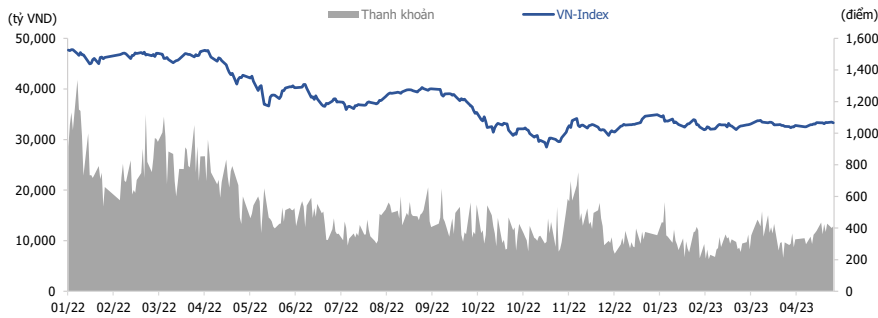


## VN-INDEX GIẢM ĐIỂM VỀ CUỐI PHIÊN

## BIẾN ĐỘNG CHỈ SỐ VN-INDEX



## ĐIỂM NHẤN GIAO DỊCH

## ▼ VN-Index giảm điểm

Các nhà đầu tư nước ngoài bán ròng -604 tỷ VNĐ trên sàn HSX phiên hôm nay, tập trung vào các mã: VNM (-126 tỷ VNĐ), MSN (-126 tỷ VNĐ) và VND (-106 tỷ VNĐ).

## ▲ Thanh khoản tăng

Thanh khoản phiên hôm nay tăng nhẹ, ở mức 12,849 tỷ VNĐ, cao hơn trung bình 10 phiên gần nhất (12,324 tỷ VNĐ).

## ▼ Khối ngoại bán ròng

Các nhà đầu tư nước ngoài bán ròng -604 tỷ VNĐ trên sàn HSX phiên hôm nay, tập trung vào các mã: VNM (-126 tỷ VNĐ), MSN (-126 tỷ VNĐ) và VND (-106 tỷ VNĐ).

## ▲ Nhóm tăng điểm

Tăng điểm tốt nhất trong nhóm VN100 bao gồm DBC (+5.2%), SAM (+5.2%) và CTD (+4.1%).

## ▼ Nhóm giảm điểm

Ở chiều ngược lại các mã MSN (-2.2%), NLG (-2.1%) và VNM (-1.8%) tác động tiêu cực đến VN-Index.

## QUAN ĐIỂM THỊ TRƯỜNG

**VN-Index giao dịch giằng co quanh tham chiếu.** Thị trường quay lại tình trạng giằng co quanh tham chiếu và bắt đầu giảm mạnh về cuối phiên. Nguyên nhân chủ yếu đến từ nhóm VN30 khi các cổ phiếu lớn trong nhóm này như MSN hay VNM bị bán mạnh. Thanh khoản thị trường hôm nay đạt hơn 12,000 tỷ VNĐ, tương đương bình quân 10 phiên gần nhất.

**Hành động:** VN-Index vẫn đang giằng co dưới vùng kháng cự 1,080 điểm và không có xu hướng rõ ràng. Tuy nhiên, theo TVS hiện tại thị trường không còn động lực tăng điểm. Vì vậy, đối với nhà đầu tư đã có sẵn cổ phiếu, chúng tôi cho rằng quý nhà đầu tư nên tiến hành chốt lời phần lớn tại vùng này và cơ cấu tài khoản để đưa tỷ lệ cổ phiếu/tiền về mức an toàn. Việc mua mới tại khu vực này nếu có cần được cân nhắc cẩn thận do thị trường có thể sẽ có 1 nhịp giảm trong thời gian tới, dự kiến đưa VN-Index về quanh vùng 1,020-1,025 điểm.

## DỰ BÁO XU HƯỚNG CỦA VN-INDEX



## TIN TỨC NỔI BẬT

- PNJ** (HSX, giá đóng cửa ngày 23/5: 72,200 VNĐ): Trong tháng 4, CTCP Vàng bạc Đá quý Phú Nhuận ghi nhận lãi sau thuế 111 tỷ đồng, giảm hơn 23% so với cùng kỳ năm trước. Lũy kế 4 tháng, lãi sau thuế giảm nhẹ 1%, xuống 859 tỷ đồng.
- C47** (HSX, giá đóng cửa ngày 23/5: 8,200 VNĐ): CTCP Xây dựng 47 thông báo chốt danh sách cổ đông nhận cổ tức và cổ phiếu thưởng năm 2021 với tổng tỷ lệ 20%. Ngày giao dịch không hưởng quyền là 05/06.
- TVC** (HNX, giá đóng cửa ngày 23/5: 5,700 VNĐ): cổ phiếu của CTCP Tập đoàn Quản lý Tài sản Trí Việt sẽ bị chuyển diện kiểm soát sang diện hạn chế giao dịch, hiệu lực từ ngày 25/05, do công ty đã chậm nộp BCTC 2022 đã kiểm toán quá 45 ngày so với thời hạn quy định.

## THỊ TRƯỜNG CHỨNG KHOÁN TRONG NƯỚC

	VN-Index	HNX-Index
Giá trị chỉ số	1,066	216
Biến động 1 ngày (%)	-0.5%	-0.1%
Biến động YTD (%)	5.8%	5.1%
Giá trị giao dịch (tỷ VNĐ)	12,849	1,711
GTGD khớp lệnh (tỷ VNĐ)	11,831	1,671
GTGD thỏa thuận (tỷ VNĐ)	1,018	41
Biến động 1 ngày (%)	2.6%	-23.6%

Biến động ngành (ICB cấp 2)	% 1D	%YTD	% vốn hóa
Bảo hiểm	1.0%	-2.2%	1.2%
Y tế	0.4%	4.6%	1.0%
Hóa chất	0.3%	0.2%	2.9%
Dịch vụ tài chính	0.1%	18.2%	3.5%
Dầu khí	0.0%	18.3%	2.5%
Hàng & Dịch vụ Công nghiệp	0.0%	-4.6%	7.6%
Hàng cá nhân & Gia dụng	-0.1%	-4.3%	1.3%
Bán lẻ	-0.3%	-10.4%	1.5%
Bất động sản	-0.3%	-0.3%	16.3%
Công nghệ Thông tin	-0.4%	1.8%	1.9%
Ngân hàng	-0.4%	6.5%	29.7%
<b>VN-Index</b>	<b>-0.5%</b>	<b>5.8%</b>	<b>100.0%</b>
Ô tô và phụ tùng	-0.5%	-4.5%	0.2%
Xây dựng và Vật liệu	-0.5%	10.2%	4.0%
Du lịch và Giải trí	-0.5%	-11.1%	1.9%
Điện, nước & xăng dầu khí đốt	-0.6%	-0.8%	7.3%
Tài nguyên Cơ bản	-0.8%	12.4%	4.0%
Thực phẩm và đồ uống	-0.9%	-9.2%	10.7%
Viễn thông	-1.7%	6.6%	1.6%
Truyền thông	-3.5%	24.2%	1.0%

Lãi suất trong nước	%/năm	± đầu năm
Lãi suất qua đêm LNH	4.6%	2.8%
Lãi suất TPCP 5 năm	2.6%	-0.5%

Tỷ giá	% 1D	%YTD
USD/VND	23,620	0.0%
EUR/VND	26,243	-1.1%
JPY/VND	177.6	-0.7%
GBP/VND	29,839	-0.7%

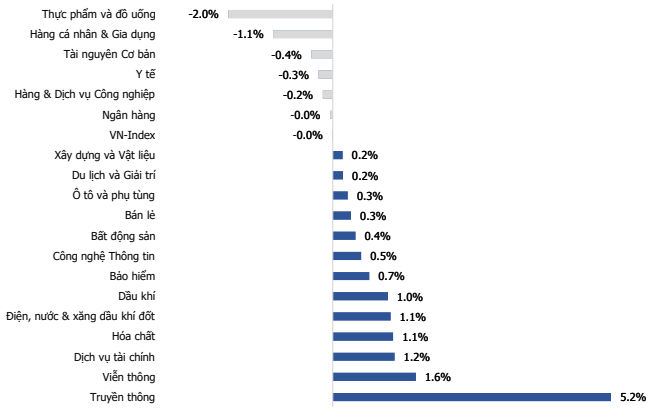
## THỊ TRƯỜNG CHỨNG KHOÁN QUỐC TẾ

Chỉ số CK quốc tế	% 1D	%YTD
DJI**	33,536	0.3%
S&P500**	4,198	0.9%
VIX**	16	1.0%
FTSE100**	7,781	0.5%
DAX**	16,258	0.6%
CAC40**	7,502	0.7%
Nikkei	30,808	0.8%
Shanghai	3,284	-0.4%
Kospi	2,538	0.9%
Taiwan weighted	16,175	0.5%

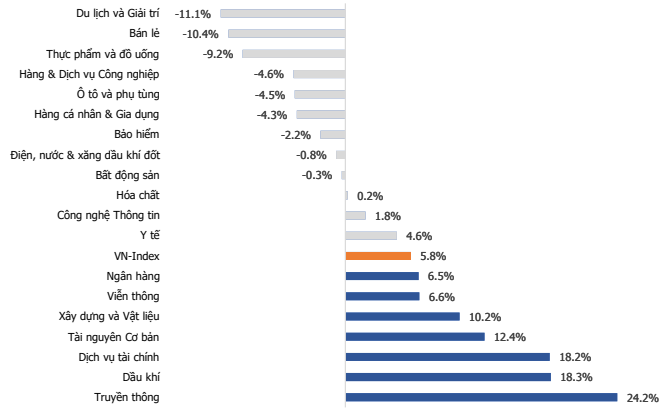
(\*\*) dữ liệu phiên liền trước

Giá hàng hóa	% 1D	%YTD
Giá dầu Brent (USD)	83.08	-2.0%
Giá dầu WTI (USD)	79.34	-1.9%
Giá vàng (USD)	1,970.07	-1.8%
Giá đồng (USD)	4.04	-1.3%

**TOP BIẾN ĐỘNG NGÀNH TRONG 1 TUẦN**



**TOP BIẾN ĐỘNG NGÀNH YTD**



**TOP BIẾN ĐỘNG NHÓM CỔ PHIẾU VN100**

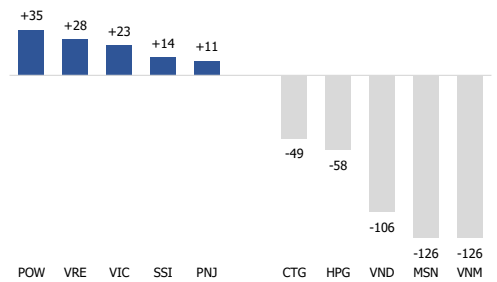
	Ticker	Tên công ty	Ngành	Sàn	Giá cuối ngày (VND)	% ngày	% 1 tuần	% 1 tháng	% YoY	Vốn hóa (tỷ VND)	Giá trị GD (tỷ VND)
Nhóm cổ phiếu biến động tích cực nhất	DBC	Tập đoàn DABACO	Thực phẩm và đồ uống	HSX	19,200	5.2%	14.6%	28.0%	82.8%	4,646	173
	SAM	SAM Holdings	Công nghệ Thông tin	HSX	6,820	5.2%	2.6%	14.4%	60.9%	2,590	15
	REE	Cơ Điện Lạnh REE	Hàng & Dịch vụ Công nghiệp	HSX	62,600	3.3%	-7.3%	-4.4%	85.2%	25,585	66
	HBC	Tập đoàn Xây dựng Hòa Bình	Xây dựng và Vật liệu	HSX	8,650	3.1%	-6.0%	5.5%	43.7%	2,371	62
	DGC	Hóa chất Đức Giang	Hóa chất	HSX	51,400	2.0%	0.4%	0.2%	24.0%	19,524	121
Nhóm cổ phiếu biến động tiêu cực nhất	VGC	Tổng Công ty Viglacera	Xây dựng và Vật liệu	HSX	37,400	-1.6%	1.4%	13.7%	101.6%	16,765	47
	TMS	Transimex	Hàng & Dịch vụ Công nghiệp	HSX	46,200	-1.7%	-3.9%	-5.7%	54.9%	5,624	0
	SCR	Sacomreal	Bất động sản	HSX	7,810	-1.8%	0.4%	6.5%	64.5%	3,089	39
	VNM	VINAMILK	Thực phẩm và đồ uống	HSX	67,000	-1.8%	-3.9%	-5.0%	101.1%	139,969	199
	NLG	BDS Nam Long	Bất động sản	HSX	32,600	-2.1%	-1.7%	3.5%	71.6%	12,521	48

Các mã cổ phiếu in đậm có tên trong danh sách Nhóm cổ phiếu tiêu biểu (trang 3)

**TOP CỔ PHIẾU GIAO DỊCH KHỎI NGOẠI TRÊN HSX**

	Ticker	Tên công ty	Giá cuối ngày (VND)	% ngày	KLGD NN (cổ phiếu)	GTGD NN (tỷ VND)	% sở hữu NN
Mua ròng	POW	Điện lực Dầu khí Việt Nam	13,650	0.4%	+2,562,200	+35	7.8%
	VRE	Vincom Retail	27,700	-0.7%	+1,007,100	+28	33.3%
	VIC	VinGroup	52,600	1.0%	+443,100	+23	12.8%
	SSI	Chứng khoán SSI	22,850	-0.2%	+618,200	+14	43.1%
	PNJ	Vàng Phú Nhuận	72,200	0.1%	+153,600	+11	48.9%
Bán ròng	CTG	VietinBank	27,900	-0.2%	-1,756,700	-49	27.6%
	HPG	Hòa Phát	21,700	-0.9%	-2,670,900	-58	24.5%
	VND	Chứng khoán VNDIRECT	16,450	1.5%	-6,463,800	-106	22.6%
	MSN	Tập đoàn Masan	70,400	-2.2%	-1,777,900	-126	30.3%
	VNM	VINAMILK	67,000	-1.8%	-1,865,500	-126	55.2%

Giá trị giao dịch ròng (tỷ VND)

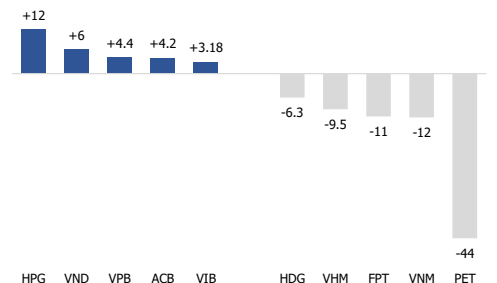


Các mã cổ phiếu in đậm có tên trong danh sách Nhóm cổ phiếu tiêu biểu (trang 3)

**TOP CỔ PHIẾU GIAO DỊCH TỰ DOANH TRÊN HSX**

	Ticker	Tên công ty	Giá cuối ngày (VND)	% ngày	KLGD TD (cổ phiếu)	GTGD TD (tỷ VND)
Mua ròng	HPG	Hòa Phát	21,700	-0.9%	+534,600	+12
	VND	Chứng khoán VNDIRECT	16,450	1.5%	+393,000	+6
	VPB	VPBank	19,550	-0.8%	+222,800	+4.4
	ACB	ACB	25,350	1.2%	+165,000	+4.2
	VIB	VIBBank	21,300	-1.4%	+148,700	+3.18
Bán ròng	HDG	Tập đoàn Hà Đô	35,100	0%	-180,000	-6.3
	VHM	Vinhomes	53,700	-0.7%	-177,500	-9.5
	FPT	FPT Corp	82,000	-0.6%	-138,500	-11
	VNM	VINAMILK	67,000	-1.8%	-170,700	-12
	PET	PETROSETCO	24,650	2.7%	-1,757,300	-44

Giá trị giao dịch ròng (tỷ VND)

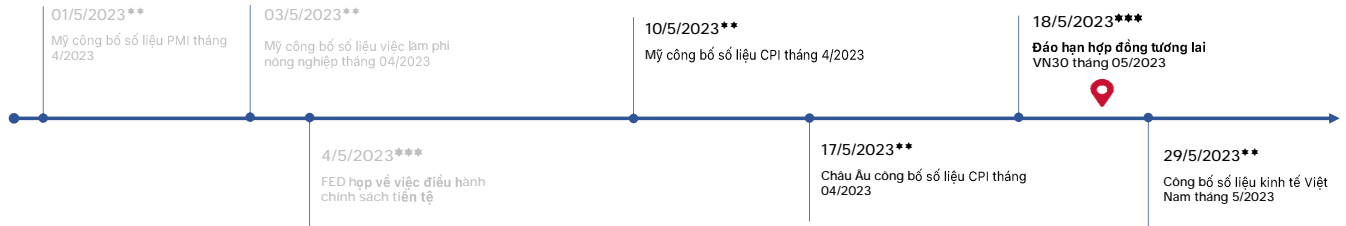


Các mã cổ phiếu in đậm có tên trong danh sách Nhóm cổ phiếu tiêu biểu (trang 3)

## PHÂN TÍCH NHÓM CỔ PHIẾU TIÊU BIỂU

Ticker	Ngành ICB cấp II	Giá cuối ngày	Vốn hóa (tỷ VND)	Beta 6m	% ngày	% tháng	% YTD	% Doanh thu (QoQ)	% LNST (QoQ)	ROE (TTM)	ROA (TTM)	EPS (TTM)	BVPS	P/E (TTM)	P/B	Tổng tài sản/Vốn CSH
VCB	Ngân hàng	92,800	439,276	0.7	-0.3%	5.6%	12.3%	0.0%	12.9%	23.2%	1.8%	6,533	30,547	14.3	3.0	0.1
GAS	Điện, nước & xăng dầu khí đốt	93,200	178,351	0.4	-1.6%	0.1%	-11.2%	-20.5%	-2.3%	24.1%	17.3%	7,689	33,020	12.3	2.9	1.3
SAB	Thực phẩm và đồ uống	159,000	101,920	0.2	-1.1%	-7.1%	-5.9%	-15.0%	-17.4%	20.0%	15.3%	7,829	37,565	20.5	4.3	1.2
FPT	Công nghệ Thông tin	82,000	90,561	0.8	-0.6%	3.7%	2.5%	20.1%	20.6%	22.2%	10.4%	5,060	20,521	16.3	4.0	1.9
MBB	Ngân hàng	18,750	85,038	1.3	-0.5%	2.7%	4.2%	0.0%	10.5%	23.1%	2.6%	3,961	17,848	4.8	1.1	0.1
PLX	Dầu khí	37,500	47,629	1.5	-0.7%	2.0%	13.8%	0.6%	154.7%	6.8%	2.5%	1,464	19,716	25.8	1.9	2.4
HDB	Ngân hàng	19,500	49,069	0.9	0.3%	4.0%	18.2%	0.0%	8.8%	20.8%	1.9%	3,174	15,528	6.1	1.3	0.1
KBC	Bất động sản	26,850	20,620	2.4	-1.6%	10.5%	8.7%	221.4%	95.7%	11.2%	6.0%	2,620	22,158	10.4	1.2	1.9
GMD	Hàng & Dịch vụ Công nghiệp	49,600	14,949	0.5	-0.2%	-5.3%	7.8%	2.5%	-26.1%	11.5%	7.4%	3,064	23,627	16.2	2.1	1.6
HT1	Xây dựng và Vật liệu	14,200	5,418	0.8	-1.4%	3.6%	28.5%	-13.6%	-446.0%	3.0%	1.6%	396	13,123	36.4	1.1	1.8

## SỰ KIỆN ĐẦU TƯ TRONG THÁNG



\* Tác động THẤP tới thị trường

\*\* Tác động VỪA PHẢI tới thị trường

\*\*\* Tác động CAO tới thị trường

## TUYÊN BỐ MIỄN TRỪ

Báo cáo này được viết và phát hành bởi CTCP Chứng khoán Thiên Việt (TVS). Báo cáo được dựa trên các thông tin được thu thập từ: Bloomberg, Investing, Finpro và các nguồn TVS đánh giá là đáng tin cậy, tuy nhiên TVS không chịu trách nhiệm về tính chính xác và đầy đủ của các thông tin này.

Nhận định và quan điểm trong báo cáo thể hiện ý kiến của chuyên viên phân tích tại thời điểm phát hành. Những quan điểm này không đại diện cho quan điểm chung của TVS và có thể thay đổi mà không cần thông báo trước.

Báo cáo chỉ nhằm mục đích cung cấp thông tin tham khảo cho nhà đầu tư, không nhằm mục đích chào mời, xúi giục mua hoặc bán bất cứ chứng khoán nào được đề cập. Nhà đầu tư toàn quyền quyết định và tự chịu rủi ro trong việc sử dụng các thông tin và tham khảo các nhận định trên báo cáo. TVS tuyên bố miễn trách đối với bất kỳ thiệt hại trực tiếp hoặc gián tiếp nào phát sinh từ việc sử dụng báo cáo này.

## CÔNG TY CỔ PHẦN CHỨNG KHOÁN THIÊN VIỆT – [www.tvs.vn](http://www.tvs.vn)

### Hà Nội

Tầng 15, tòa nhà Harec  
4A Láng Hạ, Ba Đình, Hà Nội  
Phone: +84 (24) 7300 6588  
Fax: +84 (24) 3248 4821

### Hồ Chí Minh

Tầng 9, tòa nhà Bitexco Nam Long  
63A Võ Văn Tần, Quận 3, Hồ Chí Minh  
Phone: +84 (28) 7300 6588  
Fax: +84 (28) 299 2088

## THÔNG TIN LIÊN HỆ

### BỘ PHẬN NGHIÊN CỨU

#### Vương Chí Tâm, CFA, FRM

P. Giám đốc phân tích  
[tamvc@tvs.vn](mailto:tamvc@tvs.vn)

#### Nguyễn Thị Kiều Hạnh

Chuyên viên cao cấp  
[hanhntk@tvs.vn](mailto:hanhntk@tvs.vn)

#### Tiêu Phan Thanh Quang

Chuyên viên  
[quangtp@tvs.vn](mailto:quangtp@tvs.vn)

#### Đình Mạnh Thắng

Chuyên viên cao cấp  
[thangdm@tvs.vn](mailto:thangdm@tvs.vn)

#### Phạm Nguyên Long

Chuyên viên cao cấp  
[longpn@tvs.vn](mailto:longpn@tvs.vn)

#### Nguyễn Đức Anh

Chuyên viên  
[anhnd@tvs.vn](mailto:anhnd@tvs.vn)

### BỘ PHẬN MÔI GIỚI

[brokerage.hcm@tvs.vn](mailto:brokerage.hcm@tvs.vn)

[brokerage.hn@tvs.vn](mailto:brokerage.hn@tvs.vn)